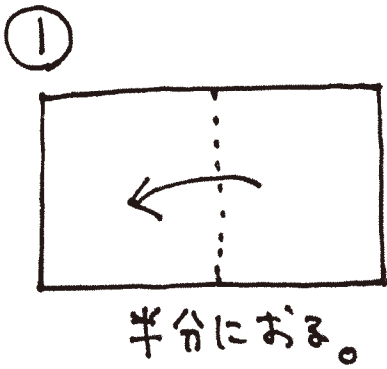


# はらばり箱の折り方

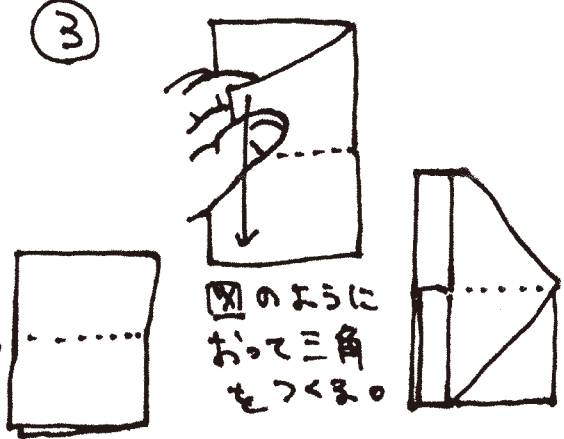
千層紙や新聞紙で  
できる!!



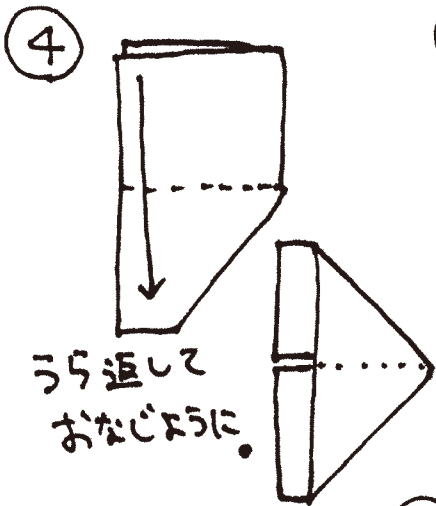
① 半分におる。



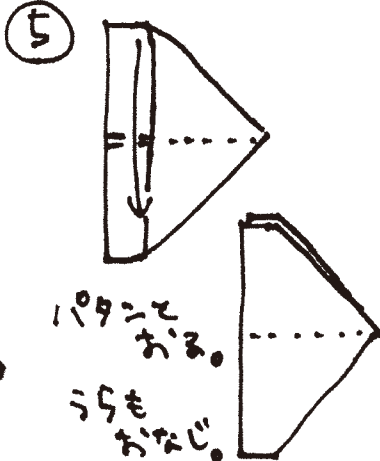
② もう半分におる。またひろく。



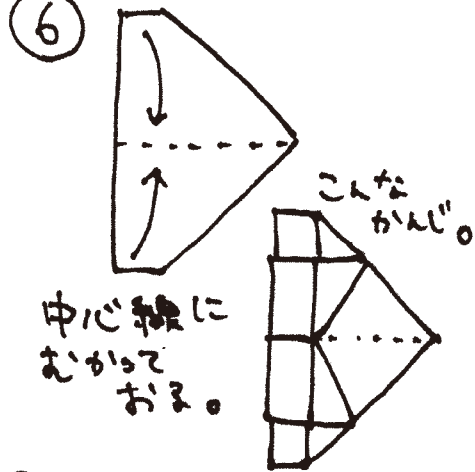
③ 図のようにおて三角をつくる。



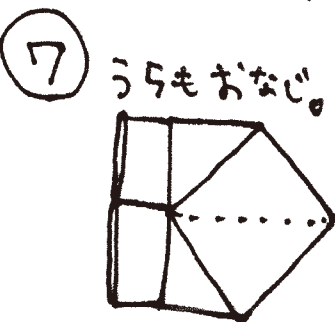
④ うち返しておなじように。



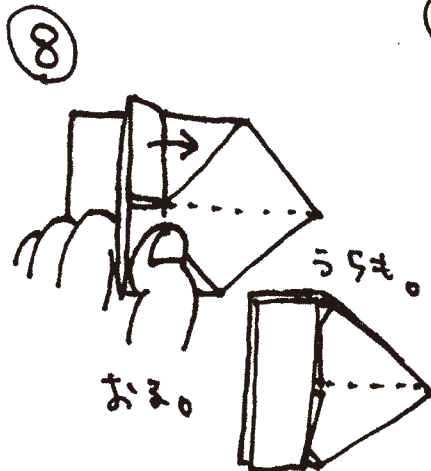
⑤ パターンにおる。うちもおなじ。



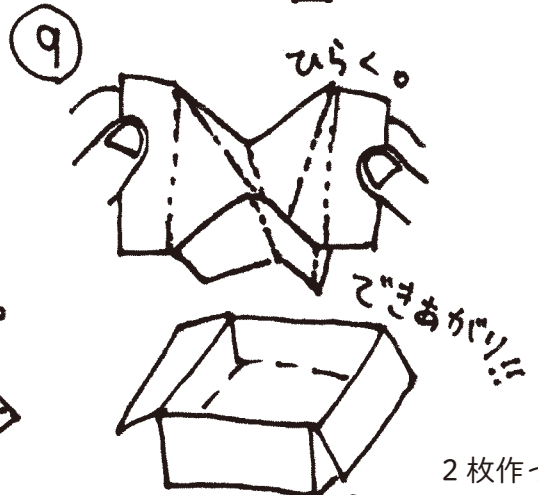
⑥ 中心線にむかしておる。



⑦ うちもおなじ。



⑧ うちもおなじ。



⑨ ひらく。

できあがり!!!

2枚作って重ねると丈夫に!



ニエ・エル

名古屋市港防災センター

ビニール袋をかぶせると、  
食器にもなるし、  
繰り返し衛生的に使える!

