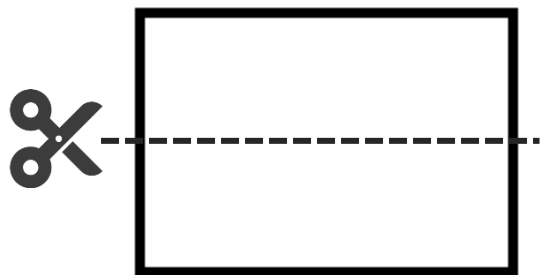


# 🍷 おりがみコースターの作りかた 🍷

用意するもの ・ B5～A4の紙(2色×2～3枚) ・ はさみ



半分に切る



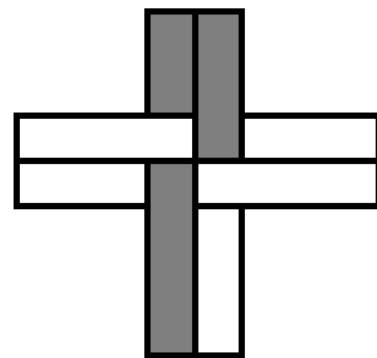
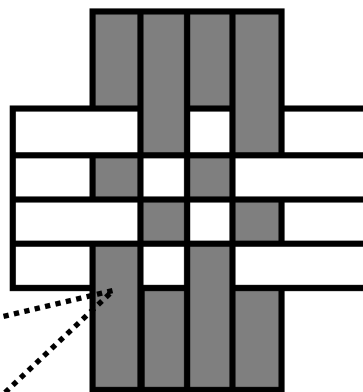
切ったものを半分に折る



さらに半分に折る

とびだした部分は  
マス目の中に  
折り込んでいく

※うら面になるので  
たがいちがいにならなくてOK



たてとよこに同じ色をならべ  
色目がたがいちがいになるよう  
かさねてくみ合わせる

チラシで作るとぎぶとんができるよ！  
避難所の冷たい床やイスに使えて便利★

